

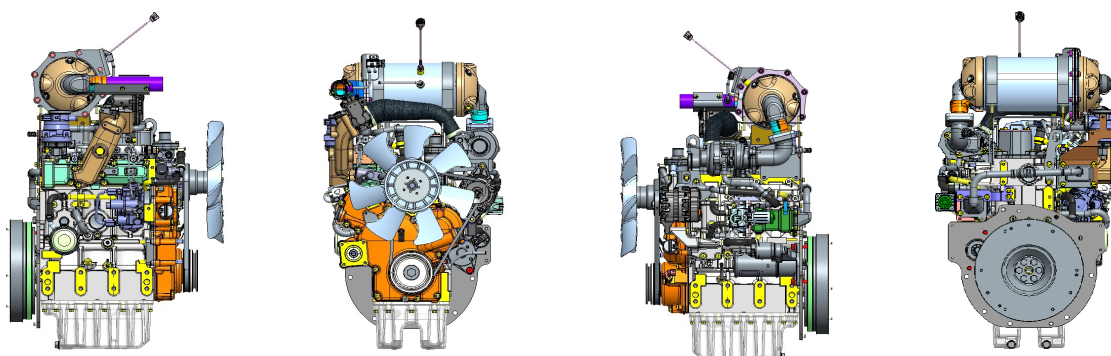


## ISEKI TLE 4550 PRODUCTINFORMATIE

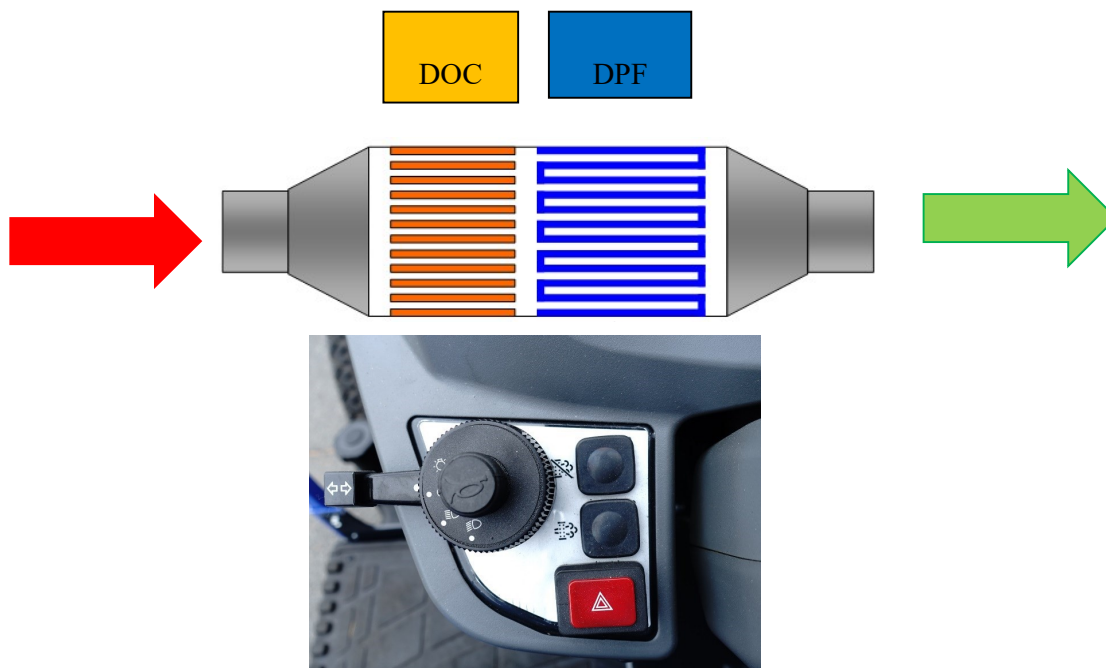


<b>Modellen:</b>	Iseki TLE 4550 mechanisch – midden en achterbeugel			
<b>Motor:</b>	Aantal cilinders	Vermogen	Koppel	Cilinderinhoud
	4 cilinders	55 pk	175 Nm	2434 cc

**Motoren:** Het model is voorzien van een 4 cilinder Iseki Stage V common rail dieselmotor.



Iseki produceert met de TLE serie de gehele trekker. Dus transmissie, motor alle belangrijke componenten in eigen beheer wat zorgt voor een perfecte samenstelling.



### **Voordelen van Iseki Common Rail dieselmotor:**

- ✓ Lager geluidsniveau. 2 dBA lager
- ✓ 15% lager vibratiewaarden
- ✓ 7% lager brandstofverbruik

De Stage V Iseki dieselmotor maakt gebruik van de nieuwste technologie. Optimalisatie van brandstofverbruik en een veel lagere milieubelasting.

De ECU zorgt voor een precieze brandstofregeling. Deze regelt de motor. Optimale prestaties en emissiewaarden worden hiermee gegarandeerd.

### **Brandstoftank:**

De grote 53 liter brandstoftank is van kunststof. De grote vulopening bevindt zich aan de zijkant van de tractor en is gemakkelijk te bereiken.




### **Dashboard:**

Het moderne dashboard geeft alle info die je nodig hebt. Zeer gemakkelijk is dat alle functies visueel zijn af te lezen of die zijn ingeschakeld. De uren zijn digitaal af te lezen.

## Aandrijving:

### Mechanisch:

Het model heeft een mechanische transmissie. De bediening bevindt zich in aan de linkerzijde.

	<b>TLE 4550</b>	
Hoofkoppeling	Enkele plaatkoppeling	
Aantal versnellingen	4 gesynchroniseerd	
Sub groepen	3	
Totaal aantal versnellingen	12 vooruit/12 achteruit	

Schakelen van vooruit/achteruit gaat via een mechanische omkeerschakeling. Het schakelhendel bevindt zich onder het stuur.



Snelheden		TLE 4550 Mechanisch			
Banden		LB	LB	Gazon	Gazon
Voor		9.5 -16	8 -16	29x12.00-15	212/80D-15
Achter		13.6-28	13.6-24	475/65D-20	355/80D-20
V-1	L	0.4	0.4	0.3	0.3
V-2	L	0.5	0.5	0.5	0.4
V-3	L	0.8	0.8	0.7	0.7
V-4	L	1.3	1.2	1.1	1.1
V-1	M	1.6	1.5	1.4	1.3
V-2	M	2.3	2.1	2.0	1.9
V-3	M	3.6	3.3	3.1	2.9
V-4	M	5.7	5.2	4.9	4.7
V-1	H	7.5	6.9	6.5	6.2
V-2	H	10.6	9.7	9.1	8.7
V-3	H	16.6	15.2	14.3	13.6
V-4	H	26.2	24.1	22.6	21.6
Max		27.0	24.8	23.3	22.3
R-1	L	0.4	0.3	0.3	0.3
R-2	L	0.5	0.5	0.4	0.4
R-3	L	0.8	0.7	0.7	0.6
R-4	L	1.2	1.1	1.1	1.0
R-1	M	1.5	1.4	1.3	1.2
R-2	M	2.1	1.9	1.8	1.7
R-3	M	3.3	3.0	2.9	2.7
R-4	M	5.2	4.8	4.5	4.3
R-1	H	7.0	6.4	6.0	5.7
R-2	H	9.8	9.0	8.4	8.1
R-3	H	15.4	14.1	13.2	12.6
R-4	H	24.3	22.3	20.9	20.0

## **Hydrauliek:**

### **Ventielen:**

De trekkers zijn voorzien van 1 hydraulische ventiel. Deze hebben snelkoppelingen naar achter en de ventielen zijn voorzien van DW-functie met zweefstand.

Een 2<sup>e</sup> ventiel is al optie te verkrijgen.

## **Aftakas:**

Er is 1 aftakastoeental achter te weten 540.

Er is een keuze toets aanwezig waarmee de snelheid van aftakas wordt ingeschakeld.



## **Hefvermogen:**

Het hefvermogen van de TLE serie bedraagt 1200 kg op de kogels.





## Banden:

Type	Landbouw	Gazon	Garden Pro Allen op achterbeugel
Maat voor	9.5-16	29x12.00-15	280/70R16
Maat achter	13.6-28	475/80D-20	420/70R24
			

## Optie's

### Voorlader



***Fronthef en frontaftakas:***





:

		<b>TLE 4550</b>
<b>Afmetingen</b>	Lengte	3450 mm
	Breedte	1450/1520/1690 mm
	Hoogte	2385/2555/2660 mm
	Wielbasis	1980 mm
	Bodemvrijheid	345/240
	Gewicht	1885/1740/1825
<b>Motor</b>	Fabrikant	Iseki
	Model	E4FH
	Aantal cilinders	4
	Slagvolume	2434 cc
	Vermogen	54.5 pk
	Toerental	2600
	Koppel	175/1600
	Emissie	Stage V
<b>Transmissie</b>	Aandrijving	Mechanisch
	Aantal groepen	3
	Aantal versnellingen	4
<b>Aftakas</b>	Bediening	Elec/hydr.
	Toerental	540
	Midden aftakas	Optie
	Toerental	2000
<b>Achteras</b>	Diff. Sper	Ja
	Remmen	Natte schijfremmen
	Aantal rempedalen	2
	Parkeerrem	Ja
	Max. rijsnelheid	27 km/u
<b>Vooras</b>	Aandrijfsysteem	2 wd/4 wd
	Besturing	Hydr.
<b>Hydrauliek</b>	Pomp	32.2 liter (ventielen /hef)
	Aantal ventiel std.	1
	Hefvermogen	1200 kg
	60 cm achter	1000 kg
	Positie controle	Ja